

ИНСТРУКЦИЯ



Сенсорное автоматизированное управление
Ресурс лазерного излучателя 1 000 000 импульсов
Ресурс ламп 300 000 импульсов
Размер упаковки 120/80/80 см
Вес с упаковкой 97 кг
Потребляемая мощность 2500W
Питание 220V



Комплектация:

Подключаемые рукоятки 3 шт., насадки для лазера 3 шт., устройство для залива воды 1 шт., очки для пациента 1 шт., очки для оператора 2 шт., шнур питания 1 шт.



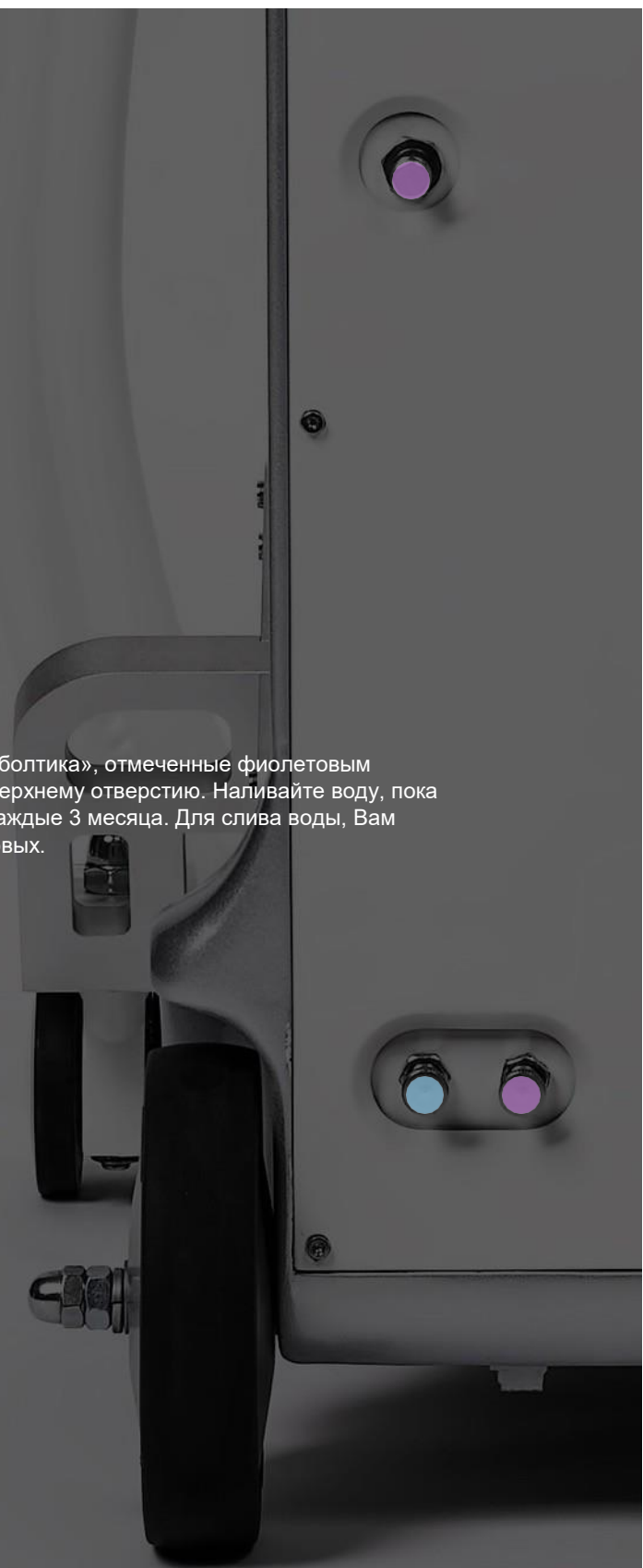
A close-up photograph of a dark grey, textured handle of a device. A small, glowing blue oval light is visible on the top surface of the handle. The handle is connected to a larger, rectangular device body.

1. Подключите 3 рукоятки к аппарату.

Вставьте рукоятку в разъем до упора и характерного щелчка. Удерживая кнопки, отмеченные синим цветом, рукоятки можно отсоединить.

2. Наполните систему охлаждения водой.

Подготовьте 6 литров дистиллированной воды. Открутите 2 «болтика», отмеченные фиолетовым цветом. Подсоедините шланг устройства для залива воды к верхнему отверстию. Наливайте воду, пока вода не польется из нижнего отверстия. Воду нужно менять каждые 3 месяца. Для слива воды, Вам понадобится открутить 2 «болтика», синий и один из фиолетовых.



3. Подключите питание.

Подсоедините шнур питания к разъему, другой конец в розетку.
Поднимите тумблер вверх, он отмечен фиолетовым цветом.



4. Включите аппарат.

Поверните красную кнопку по часовой стрелке, она приподнимется на 5 мм.
Нажмите кнопку, которая отмечена синим.




5. Активируйте рукоятку.

Нажмите одну из черных кнопок на дисплее для активации той или иной рукоятки. Выберите один из пяти уровней мощности. Нажмите плей.

Аппарат готов к работе.



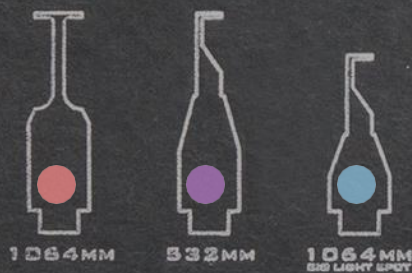


Неодимовый моноимпульсный лазер.

Насадка длиной волны 1064 нм отмечена красным, предназначена для карбонового лазерного пилинга. Насадка на на 532 нм отмечена фиолетовым, предназначена для удаления красного и коричневого перманентного макияжа. Насадка длиной волны 1064 нм отмечена синим, предназначена для удаления синих и черных татуировок.

Интервал между процедурами карбонового пилинга не менее 20 дней. Удаление татуажа и татуировок - не менее 30 дней или полного восстановления кожного покрова.

!!!Проводить процедуру на темной коже - запрещено.



Система IPLASER 500 нм

Удаление пигментаций, лечения сосудистых изменений и общего омоложения кожи.

Проведение процедуры

Оператор включает косметологический аппарат. Выбирает нужный уровень мощности. Обрабатывает зону воздействия и рабочую поверхность рукоятки хлоргексидином. Прикладывает рабочую поверхность рукоятки плотно к коже и нажимает на кнопку.

Интервал между процедурами не менее 3 недель.

Запрещено проводить процедуру на темной коже, а так же в летнее время.





Система IPLASER 755 нм

Эпиляция на любом фототипе кожи.

Проведение процедуры.

Оператор включает аппарат. Выбирает нужный уровень мощности. Обрабатывает зону воздействия и рабочую поверхность рукоятки хлоргексидином. Прикладывает рабочую поверхность рукоятки плотно к коже и нажимает на кнопку. Всего необходим один тройной импульс на одну область.

Курс процедур

Под курсом процедур подразумевается количество процедур после которого прекратится рост волос. Курс процедур индивидуален для каждого пациента. Не один специалист не сможет точно определить сколько пациенту потребуется процедур, тк это зависит не только от толщины, цвета и местонахождения волоса но и от самого организма человека. В среднем курс занимает 4 - 10 процедур с интервалом в 30 дней.

Противопоказания к применению:

Соматические заболевания в стадии обострения;
Онкологические заболевания;
Сахарный диабет в стадии декомпенсации;
Заболевания, на ход которых может повлиять воздействие световых волн;
Системная красная волчанка, порфирия, эпилепсия;
Ослабление иммунной системы;
Нарушение свертываемости крови;
Применение лекарственных препаратов, снижающих свертываемость крови (антикоагулянтов);
Аллергия на свет или солнце;
Нарушение целостности кожи в зоне воздействия;
Вирус герпеса в стадии обострения;
Келлоидные рубцы;
Наличие кардиостимулятора;
Наличие кохлеарного имплантата.
Беременность;
Лактация;
Гипертермия.



Обслуживание

1. Температура в помещении не должна превышать 25 градусов Цельсия.
2. Используйте устройство на ровной поверхности.
3. Меняйте воду системы охлаждения каждые 3 месяца.
4. За приобретением новой рукоятки, обращайтесь к менеджерам компании.
5. При обнаружении неисправности, обратитесь в сервисный центр компании innovatione.

Гарантийный срок 2 года.
Приятного Вам пользования.





innovatione

www.innovatione.ru